

living emotion



30x30 CAIRO PAVIMENTO

30x30 JOHANNESBURG PAVIMENTO

10x60 JOHANNESBURG REAL

20X60 DIAMANTATO JOHANNESBURG REAL

2,5X60 LIST. MATTONCINO ORO

LAVABO RETTANGOLO JOHANNESBURG REAL

PIANO WENGÈ 100x55x6 KC COMPLEMENTI

SPECCHIO 60x120 KC COMPLEMENTI









30x30 CARACAS PAVIMENTO
20x60 CARACAS REAL
20x60 CAIRO REAL
10x60 TULIPANO SU CARACAS REAL
20x60 TULIPANO CARACAS REAL
COMP. 4 PZ.
LAVABO ELLISSE CARACAS REAL
PIANO CRISTALLO KC COMPLEMENTI
SPECCHIO KC COMPLEMENTI

...the pleasure
to please

COPENAGHEN REAL 10x60

TULIPANO COPENAGHEN REAL 20x60

COMP. 4 PZ.







30x30 HELSINKI PAVIMENTO
20x60 HELSINKI REAL
2,5x60 LIST. RIGATO ARGENTO
20x60/10X60 COPENAGHEN REAL
20x60 GERBERA HELSINKI REAL
COMP. 4 PZ.
10x60 GERBERA HELSINKI REAL
LAVABO ELLISSE COPENAGHEN REAL
PIANO ROVERE SBIANCATO KC
COMPLEMENTI
SPECCHIO KC COMPLEMENTI





COPENAGHEN DREAM 20x60

GERBERA COPENAGHEN DREAM

20x60 COMP. 4 PZ.

LAVABO RETTANGOLO SIDNEY DREAM

PIANO ROVERE SBIANCATO 55x100x6 KC COMPLEMENTI

il piacere di piacere...

NEW YORK REAL 20x60
MATTONCINO ARGENTO 2,5x60




misure speciali per

un'atmosfera unica







30x30 NEW YORK PAVIMENTO

20x60 DIAMANTATO CARACAS REAL

2,5x60 NEW YORK REAL

8x50 GRECA MOSAICO NEW YORK REAL

10x60 CAIRO REAL

20x60 CAIRO REAL PREINCISO (10x60)

LAVABO OVALE NEW YORK REAL


PIANO CRISTALLO 55x100x1,9 KC COMPLEMENTI

SPECCHIO 60x120 KC COMPLEMENTI

special sizes for
unique atmosphere



20x60 DIAMANTE COPENAGHEN REAL/DREAM [79]




20x60 COPENAGHEN REAL/DREAM [69]




20x60 PREINCISO A 10x60 COPENAGHEN REAL/DREAM [108]



20x60 DIAMANTE CAIRO REAL [79]




20x60 CAIRO REAL [69]




20x60 PREINCISO A 10x60 CAIRO REAL [108]



20x60 DIAMANTE HELSINKI REAL [89]



20x60 HELSINKI REAL [79]



20x60 PREINCISO A 10x60 HELSINKI REAL [108]



20x60 DIAMANTE CARACAS REAL [89]



20x60 CARACAS REAL [79]



20x60 PREINCISO A 10x60 CARACAS REAL [108]




20x60 DIAMANTE NEW YORK REAL [89]




20x60 NEW YORK REAL [79]




20x60 PREINCISO A 10x60 NEW YORK REAL [108]



20x60 DIAMANTE JOHANNESBURG REAL [89]




20x60 JOHANNESBURG REAL [79]




20x60 PREINCISO A 10x60 JOHANNESBURG REAL [108]



20x60 DIAMANTE BOMBAY REAL [89]




20x60 BOMBAY REAL [79]




20x60 PREINCISO A 10x60 BOMBAY REAL [108]



20x60 DIAMANTE MADRID REAL/DREAM [89]



20x60 MADRID REAL/DREAM [79]



20x60 PREINCISO A 10x60 MADRID REAL/DREAM [108]


☐ PREZZI AL MQ.

○ PREZZI AL PEZZO



10x60 COPENAGHEN REAL/DREAM

108




2,4x60 LISTELLO COPENAGHEN REAL/DREAM

13




8x50 GRECA MOSAICO COPENAGHEN REAL/DREAM

38



10x60 CAIRO REAL

108



2,4x60 LISTELLO CAIRO REAL

13



8x50 GRECA MOSAICO CAIRO REAL

38



10x60 HELSINKI REAL

108



2,4x60 LISTELLO HELSINKI REAL

13



8x50 GRECA MOSAICO HELSINKI REAL

38



10x60 CARACAS REAL

108



2,4x60 LISTELLO CARACAS REAL

13



8x50 GRECA MOSAICO CARACAS REAL

38



10x60 NEW YORK REAL

108



2,4x60 LISTELLO NEW YORK REAL

13



8x50 GRECA MOSAICO NEW YORK REAL

38



10x60 JOHANNESBURG REAL

108



2,4x60 LISTELLO JOHANNESBURG REAL

13



8x50 GRECA MOSAICO JOHANNESBURG REAL

38



10x60 BOMBAY REAL

108



2,4x60 LISTELLO BOMBAY REAL

13



8x50 GRECA MOSAICO BOMBAY REAL

38



10x60 MADRID REAL/DREAM

108




2,4x60 LISTELLO MADRID REAL/DREAM

13




8x50 GRECA MOSAICO MADRID REAL/DREAM

38



GERBERA COPENAGHEN 20x60 COMP. 4 PZ.
DISPONIBILE REAL E DREAM

195



GERBERA HELSINKI REAL 20x60 COMP. 4 PZ.

195



GERBERA COPENAGHEN 10x60
DISPONIBILE REAL E DREAM

38



GERBERA HELSINKI REAL 10x60

38



MATTONCINO ORO 2,5x60

34



MATTONCINO ARGENTO 2,5x60

34



RIGATO ORO 2,5x60

34



RIGATO ARGENTO 2,5x60

34


PREZZI AL MQ.

PREZZI AL PEZZO



TULIPANO COPENAGHEN REAL 20x60 COMP. 4 PZ.

195



TULIPANO CARACAS REAL 20x60 COMP. 4 PZ.

195



TULIPANO COPENAGHEN REAL 10x60

38



TULIPANO CARACAS REAL 10x60

38

18
19

PAVIMENTO COORDINATO 30x30



(P.E.I. 3 / MOHS 4 CERTIFICATO
CENTRO CERAMICO BOLOGNA)

69


DISPONIBILE NEI SEGUENTI COLORI



COPENAGHEN



CAIRO



HELSINKI



CARACAS



NEW YORK



JOHANNESBURG



BOMBAY



MADRID

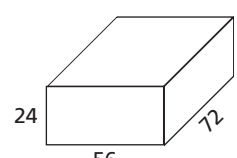
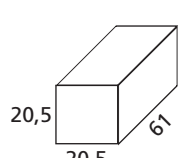

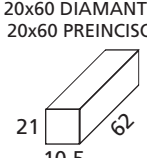
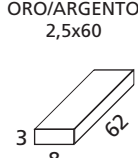
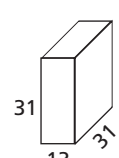


ESPOSITORE SERIE EMOTION
CM. 77x65x130 H



Formato Size	Pz. / scatola Pcs / box	Mq / scatola m ² / box	Kg / scatola Kg box	Scatole / pallet box / pallet	Mq / pallet m ² / pallet	Kg / pallet Kg / pallet
30x30	12	1,08	16,50	42	45,36	711
20x60	9	1,08	17,90	30	32,40	734
Diamante 20x60	8	0,96	21,00	30	28,80	858
Preinciso 20x60	9	1,08	17,90	30	32,40	734
10x60	18	1,08	17,90	30	32,40	734
Listello 2,4x60	16	-	3,50	-	-	-
Greca 8x50	5	-	2,10	-	-	-
Mattoncino oro/argento 2,5x60	6	-	2,00	-	-	-
Composizione decoro 4 Pezzi	8 (2 comp.)	0,96	15,90	-	-	-
LAVABI						
Rettangolo	1	-	16,50	8	-	99,00
Ellisse	1	-	15,70	8	-	94,00
Sfera	1	-	13,00	8	-	78,00
Ovale	1	-	13,50	8	-	81,00
Cubo	1	-	15,00	8	-	30,00

MISURE IMBALLI

<p>LAVABI</p> 	<p>COMPOSIZIONI</p> 	<p>LISTELLO 2,4x60 GRECA MOSAICO 8x50</p> 	<p>20x60 / 10x60 20x60 DIAMANTE 20x60 PREINCISO</p> 	<p>LISTELLO ORO/ARGENTO 2,5x60</p> 	<p>30x30</p> 
---	---	---	--	--	--

NOTE TECNICHE

Le quantità ordinate devono riferirsi a scatole complete. I jolly non vengono forniti sul materiale diamantato; sul materiale liscio vengono forniti su richiesta senza sovrapprezzo nella misura massima del 5%. Nella percentuale sopra il 5% saranno addebitate € 0,25 a pz. Per ordinativi inferiori al pallet intero, esso sarà addebitato al prezzo di €12,50 cad. Il materiale viene venduto esclusivamente franco fabbrica, pertanto la merce viaggia a rischio dell'acquirente fin dalla partenza. Gli smalti della serie Living possono essere soggetti a cavillatura, ciò risulta più evidente nella serie Real date le caratteristiche degli smalti. Non si accettano a nessun titolo contestazioni sul materiale posto in opera.

Attenzione: i pigmenti usati nella composizione dei fuganti (es. nero, antracite, blu, marrone scuro, ecc...) possono macchiare indelebilmente il materiale. Il colore Glicine, avendo tra i componenti lo stagno, può presentare una leggera puntinatura bianca, che non costituisce difetto, ma è una caratteristica di questo pigmento. I toni dei colori della serie Emotion essendo prodotti su supporto bianco, potranno subire una leggera differenza rispetto agli stessi colori negli altri formati.

AVVERTENZE PER L'INSTALLAZIONE

Per una posa eseguita a regola d'arte è richiesta, in generale, l'osservanza dei seguenti criteri:

- 1 - resistenze adeguate del sottofondo
- 2 - rispetto dei tempi di maturazione del massetto
- 3 - posa in ambienti interni con basse escursioni termiche
- 4 - posa in ambienti di sole civili abitazioni
- 5 - rispetto degli eventuali giunti strutturali presenti
- 6 - realizzazione di giunto elastico perimetrale, per ogni elemento in elevazione, con limitazione delle superfici continue a non oltre 50-60 m² (25-30 m² in presenza di grandi vetrate)
- 7 - utilizzo di opportuno adesivo di classe C2 secondo EN 12004, utilizzando la tecnica della doppia spalmatura
- 8 - utilizzo di idoneo stucco cementizio avendo cura di effettuare prove preventive di pulibilità in caso di stuccatura a contrasto
- 9 - all'atto della posa prelevare le piastrelle alternativamente da diverse scatole
- 10 - Controllare, prima della posa, tonalità, calibro e scelta. Non si accettano reclami relativi a materiale già posato.

PULIZIA E MANUTENZIONE

Un pavimento o una parete rivestiti con prodotto ceramico rappresentano sicuramente superfici altamente resistenti all'usura e alle macchie, la cui durata è comunque soggetta al modo in cui vengono usate e mantenute. È sufficiente a tal fine osservare alcune semplici precauzioni, dettate principalmente dal buon senso e dalla conoscenza delle caratteristiche dei materiali.

PRODOTTI PER LA PULIZIA

Quello che vediamo della superficie piastrellata è costituito da prodotto ceramico e da fughe, di entrambi i quali occorre avere cura. Per la pulizia quotidiana, usare acqua e detersivi neutri adatti, quali quelli specifici in commercio. Evitare di utilizzare prodotti acidi o aggressivi (ad esempio, quelli che si impiegano per la pulizia e la disinfezione dei sanitari), che potrebbero danneggiare i materiali a base di cemento con cui vengono sigillate le fughe e opacizzare la superficie dei materiali lucidi, levigati o lappati.

Sporco abrasivo.

Si consiglia di prevenire il più possibile la presenza sul pavimento di polvere e sabbia trasportati dall'esterno, poichè aumentano l'effetto abrasivo del traffico pedonale. È sufficiente predisporre uno stuoio all'ingresso dell'abitazione e mantenere il pavimento più pulito possibile.

IMPORTANTE

- 1 - Si consiglia la massima prudenza nell'uso dei prodotti chimici, seguire attentamente le istruzioni d'uso previste per ogni prodotto.
- 2 - Ogni applicazione di detersivi, acidi o solventi deve essere seguita da abbondante risciacquo e accurate asciugature.
- 3 - Non usare mai sostanze contenenti Acido Fluoridrico. Vi ricordiamo che smacchiatori spray e antiruggine spesso contengono Acido Fluoridrico.
- 4 - Prima dell'utilizzo di prodotti per la pulizia, in particolare di quelli a base acida, effettuare una prova su una piccola porzione nascosta della superficie da trattare.

RACCOMANDAZIONI GENERALI

Sulla base di quanto appena argomentato, è necessario dedicare molta attenzione sia alla posa che alla pulizia dei materiali. Tutti i pezzi speciali richiedono molta cautela nella posa e un adeguato trattamento, essendo spesso realizzati con tecniche produttive sofisticate che ne arricchiscono l'effetto estetico. Per mantenere nel tempo la bellezza e le caratteristiche del prodotto ceramico, Ceramiche Kings si raccomanda di non utilizzare mai strumenti o detersivi abrasivi che contengono acidi e/o solventi, ma semplicemente acqua e sapone neutro.

Raccomandiamo di seguire in modo scrupoloso quanto sopra esposto poichè, in caso contrario, **Ceramiche Kings declina ogni responsabilità in caso di contestazione.**

TECHNICAL NOTES

The quantities ordered must refer to complete boxes. Jollies are not supplied on diamonded material; they are supplied to request on smooth material, without any surcharge, in a maximum quantity of 5%. Orders of less than a whole pallet, will be charged for at the price of € 12,50 each. Materials are sold exclusively ex-factory; therefore goods travel at the buyer's risk from their departure. Enamels in the living series are subject to "craquelure", which are more obvious in the Real series due to the characteristics of the enamels. No objections will be accepted for material which has been installed. **Attention:** the pigments used in the colour grouts composition (e.g.: black, anthracite, brown, dark blue, etc) can indelibly stain the material. As tin is a component of the Glicine (wisteria) colour, it might be lightly flecked white. This is not a flaw but a feature of this pigment.

INSTALLATION SPECIFICATIONS

To achieve a state-of-the-art installation the following criteria must be observed:

- 1 - adequate sub-base resistance
- 2 - respect of the slab setting times
- 3 - installation in indoor environments with low thermal fluctuations
- 4 - installation in residential environments only
- 5 - respect of any existing structural joints
- 6 - realization of expansion joint for the perimeter, for all raised elements, with limitation of continuous surfaces to no more than 50-60 sqm (25-30 sqm in areas containing large window/glass installations)
- 7 - the use of a suitable C2 adhesive according to EN 12004, applied with the double spread coating technique
- 8 - the use of a suitable cement grout, checked and tested first, in the case of contrasting grout, and tested in a small area to verify that it can be effectively cleaned away
- 9 - during laying, pick tiles alternately from different boxes
- 10 - check that the calibre, shade and sorting grade are correct before installing. We cannot accept complaints made after the material has been installed

CLEANING PRODUCTS

Floors or walls tiled with ceramic products are extremely resistant to wear and stains. However, the effective durability of the surface depends on how it is used and maintained. To ensure extended durability, simply follow a few basic precautions, based on common sense and an understanding of the properties of the materials themselves.

Cleaning products. The exposed side of a tiled surface consist of the ceramic product itself and grout joints. Both components require special care. For everyday cleaning, use water and appropriate neutral detergents commonly found at supermarkets. Do not use acid or corrosive products (such as those used to remove limescale from kitchen and bathroom sanitary-ware). These may damage the cement based materials used to fill the grout joints and dull the surface of polished, honed and semipolished materials.

Abrasive dirt. Where possible, keep the floor free of dust and sand carried in from outside, as these increase the abrasive effect of foot traffic. Simply place a doormat at the entrance to your home and keep the floor as clean as possible.

IMPORTANT

- 1 - Use chemical products with extreme caution. Follow carefully the specific instructions for each product.
- 2 - Always rinse and wipe dry thoroughly after using any detergent, acid or solvent.
- 3 - Never use products containing fluorhydric acid. Stain remover and rust remover sprays often contain fluorhydric acid.
- 4 - Before using any cleaning product, especially acidic products, test on a small concealed areas of the surface to be treated beforehand.

GENERAL GUIDELINES

As mentioned above, particular care is necessary for both the installation and cleaning of these materials. All special trims require particular care during installation and adequate treatments, as they are often manufactured using sophisticated processes to enhance their appearance. To preserve the beauty and qualities of Ceramiche Kings ceramic products over time, never use abrasive products or detergents containing acids and/or solvents and only wash with water and neutral soap.

If used in floors, also apply a scratch-resistant treatment. **Ceramiche Kings cannot be held responsible for any damage if the above precautions are not observed.**



CERAMICA KINGS s.r.l.

Via Traversagna Sud, 56 - 56010 Migliarino (PI) Italia - Tel. +39 050 803173 - 803062 - Fax +39 050 803399

<http://www.ceramicakings.it> - e-mail: info@ceramicakings.it